


课题主持人过程管理系统操作手册

1. IP 116.62.79.5

" 1 "

" 1 "



1

2. " — "

" 2 "

" " " " " "

"

" 2 "

" " " "



2

3.

— 3 —

— 4 —

— 5 —

—

选择所在单位的层次

本科院校

高职、高专院校

中小学校、幼儿园（含教育厅直属中小学、高校附属中小学等），市州、县（市）区教育局、教科院（所），中等职业学校，教育学院，中等师范学校，教师进修学校等

省教育厅机关及直属单位

3

1、选择所在单位，可以直接选择，也可输入单位名称查询后再选择

输入要查询的单位的名称

查询

 湖南电子科技职业学院
 长沙民政职业技术学院
 湖南中医药大学高等专科学校

4

3、输入详细信息

所属机构（学校）	湖南第一师范学院		
中小学申报者单位	<input type="text"/>		
	中小学依赖于市州申报，但实际单位非市州，所以要填写，非中小学申报者无需填写。		
身份证号	<input type="text"/>		
	身份证号必须准确，注册之后不能修改。		
姓名	<input type="text"/>	性别	男
密码	<input type="text"/>	确认密码	<input type="text"/>
民族	-----	出生日期1980-01-05	<input type="text"/>
专业职务	-----	行政职务	-----
年龄	0		
研究专长	<input type="text"/>	担任导师	未担任导师
学历	-----	学位	-----
电子邮件	<input type="text"/>	通信地址	<input type="text"/>
邮政编码	<input type="text"/>	家中电话	<input type="text"/>
办公电话	<input type="text"/>	移动电话	<input type="text"/>
传真	<input type="text"/>		
<input type="button" value="保存"/>			

5

4.

6

7

身份证号:	<input type="text"/>
注册手机号:	<input type="text"/>
获取验证码	

6

输入验证码:	<input type="text"/>
输入新密码:	<input type="text"/>
提交	

7

1.

8

"

"

"

"

"

"

欢迎你, 项目申报者: 4

[申报前, 必须进行基本信息设置](#)

你的帐号已通过所在单位科研管理部门的审核, 可以申报和管理课题。

[申报课题](#)

8

2.

"

"

8

9

"

9

9

申报人信息	
身份证号	41
姓名	钟
性别	男
民族	汉
出生日期	19
年龄	39
行政职务	科级
专业职务	
研究专长	教师
最后学历	
最后学位	
担任导师	博士生导师
所属市州	常
所属系统	其他
所属机构	湖
电子邮件	47
通信地址	湖南
邮政编码	41
移动电话	13
传真	
状态	审核通过

修改

身份证号	41
所属机构(学校)	湖
姓名	9
性别	男
民族	汉
出生日期	
年龄	39
行政职务	
专业职务	
研究专长	教师
学历	
学位	
担任导师	博士生导师
所属市州	常
所属系统	其他
所属机构	湖
电子邮件	1488366@qq.com
通信地址	湖南省常德市人民路2666号
邮政编码	5000
移动电话	1736140118
传真	
通过	<input type="checkbox"/>
审核状态	审核通过
中小学申报单位	<input type="checkbox"/> 中小学申报单位
学放于市州申报,但实际单位非市州,所以要填写	<input type="checkbox"/> 中小学

保存

9

1

2

3

3.

4.

"

"

3

说明：(1) 如果你有课题还未结题，则不能再申报；(2) 只能申报一项课题。(3) 申报前，先完成个人基本信息设置。

申报流程

1. 阅读对应批次条件的申报须知；
2. 填写课题申报表；
3. 下载课题设计论证模板、设计论证网页；
4. 撰写课题设计论证书、设计论证网页；
5. 上传课题设计论证书、设计论证网页；
6. 下载单位意见表打印，并按要求签字盖章；
7. 按照上传单位意见表；
8. 编辑、预览申报表，提交。一旦提交后，将无法再修改，请慎重。
9. 提交后，申报系统自动生成，不再打印纸质稿上交。

目前可申报批次列表

序号	名称	截止日期	操作
1	湖南省教育规划基地研究专项课题	2020年4月10日	申报须知 填写申报表 申报
2	湖南省教育科学“十三五”规划2020年度高校党建研究专项课题	2020年4月10日	申报须知 填写申报表

[点击下载](#)
[课题设计论证模板下载](#)
[课题设计论证网页模板下载](#)
[单位意见表](#)

已申报的项目

设计论证	提交截止日期	状态	操作	序号	批次名称	课题编号
------	--------	----	----	----	------	------

1.

10

2.

3.

4.

5.

1.

2.

10

11

12

10

13

课题数据

课题名称	<input type="text"/>	项目指南	<input type="text"/>
关键词	<input type="text"/>	课题类别	湖南省教育科学规划基地研究专项课题
资助类别	<input type="text"/>	学科类别	<input type="text"/>

2021-03-26

研究成果1(必含)	YB研究报告	服务方向	<input type="text"/>
研究成果3	<input type="text"/>	研究成果2	<input type="text"/>

单位代码 K117

保存

11

提示

如若立项, 是否愿意立项为省级一般资助课题?

项目指南

研究

课

愿意 不愿意

12

说明：(1) 如果你有课题还未完结，则不能再申报；(2) 只能申报一项课题；(3) 申报前，先完成个人基本信息设置。

申报流程

1. 阅读对应批次条件的申报须知；
2. 填写课题申报表；
3. 下载课题设计论证模板、设计论证网页；
4. 撰写课题设计论证书、设计论证网页；
5. 上传课题设计论证书、设计论证网页；
6. 下载单位意见表打印，并按要求签字盖章；
7. 按照上传单位意见表；
8. 填报、预览无错误，提交，一旦提交后，将无法再修改，请慎重；
9. 提交后，申报流程即完成，不再支持打印或重新提交。

目前可申报批次列表

序号	名称	截止日期	操作
1	湖南省教育科学规划基地研究专项课题	2020年4月10日	申报须知
2	湖南省教育科学规划基地研究专项课题	2020年4月10日	申报须知
3	湖南省教育科学规划基地研究专项课题	2020年4月10日	申报须知

[课题设计论证模板下载](#)
[课题设计论证网页模板下载](#)
[单位意见表下载](#)

已申报的项目

申报编辑	申报书预览	提交	序号	批次名称	课题编号	设计论证	提交截止日期	状态	操作
			1	【湖南省教育科学规划基地研究专项课题】信息技术深度融合入教学实践研究	JD205209	上传设计论证文档 上传设计论证网页 后期上传单位意见表	2020年4月10日	草稿	编辑 课题

13

3.

10 13

" " " "

4.

1

13

14

文档类型必须是word2007以上编辑，docx格式文件

[浏览...](#) [上传](#)

14

2

13

15

文档类型必须是word2007以上编辑, docx格式文件

浏览... 上传

15

3

13

16

文档类型必须是word2007以上编辑, docx格式文件

浏览... 上传

16

5.

13

11

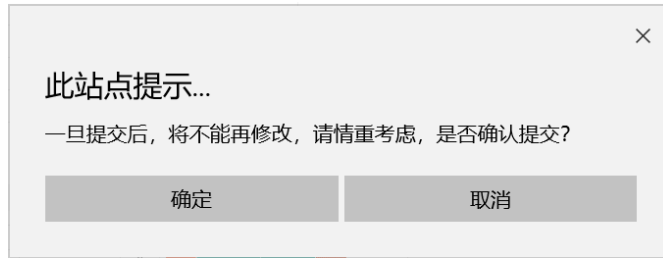
6.

13

7.

13

17



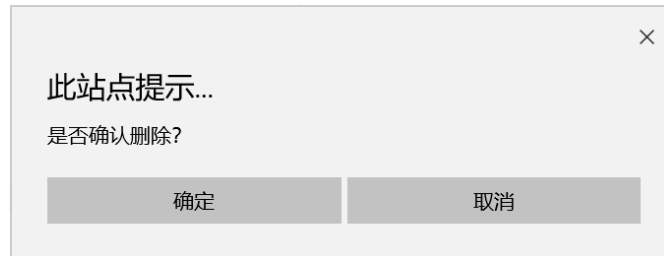
17

8.

13

19

20



18



19

目前可申报批次列表

序号	名称	截止日期	操作
1	湖南省教育科学规划基础研究专项课题	2020年4月10日	申报须知 填写课题数据
2	湖南省教育科学“十三五”规划2020年度高校党建研究专项课题	2020年4月10日	申报须知 填写课题数据
3	湖南省教育科学“十三五”规划2020年度课题	2020年4月10日	申报须知 填写课题数据

[课题设计论证模板下载](#)

[课题设计论证活页模板下载](#)

[单位意见表下载](#)

已申报的项目

序号	批次名称	课题编号	设计论证	提交截止日期	状态	操作
----	------	------	------	--------	----	----

20

9.

8

”

”

2

”

”